



ТЕРРИТОРИАЛЬНЫЙ ОРГАН
ФЕДЕРАЛЬНОЙ СЛУЖБЫ
ГОСУДАРСТВЕННОЙ СТАТИСТИКИ
ПО ВОЛГОГРАДСКОЙ ОБЛАСТИ

ИНДЕКС ПРОМЫШЛЕННОГО ПРОИЗВОДСТВА

2023 год

07.10.2024

СОДЕРЖАНИЕ

Индекс промышленного производства	3
Индекс производства по виду деятельности «Добыча полезных ископаемых»	7
Индекс производства по виду деятельности «Обрабатывающие производства»	11
Индекс производства по виду деятельности «Обеспечение электрической энергией, газом и паром; кондиционирование воздуха»	15
Индекс производства по виду деятельности «Водоснабжение; водоотведение, организация сбора и утилизации отходов, деятельность по ликвидации загрязнений»	19

1

**Индекс промышленного
производства**

ДИНАМИКА КВАРТАЛЬНОГО ИНДЕКСА ПРОМЫШЛЕННОГО ПРОИЗВОДСТВА

I-IV кварталы 2023 года, в % к соответствующему кварталу предыдущего года

ВОЛГОГРАДСТАТ

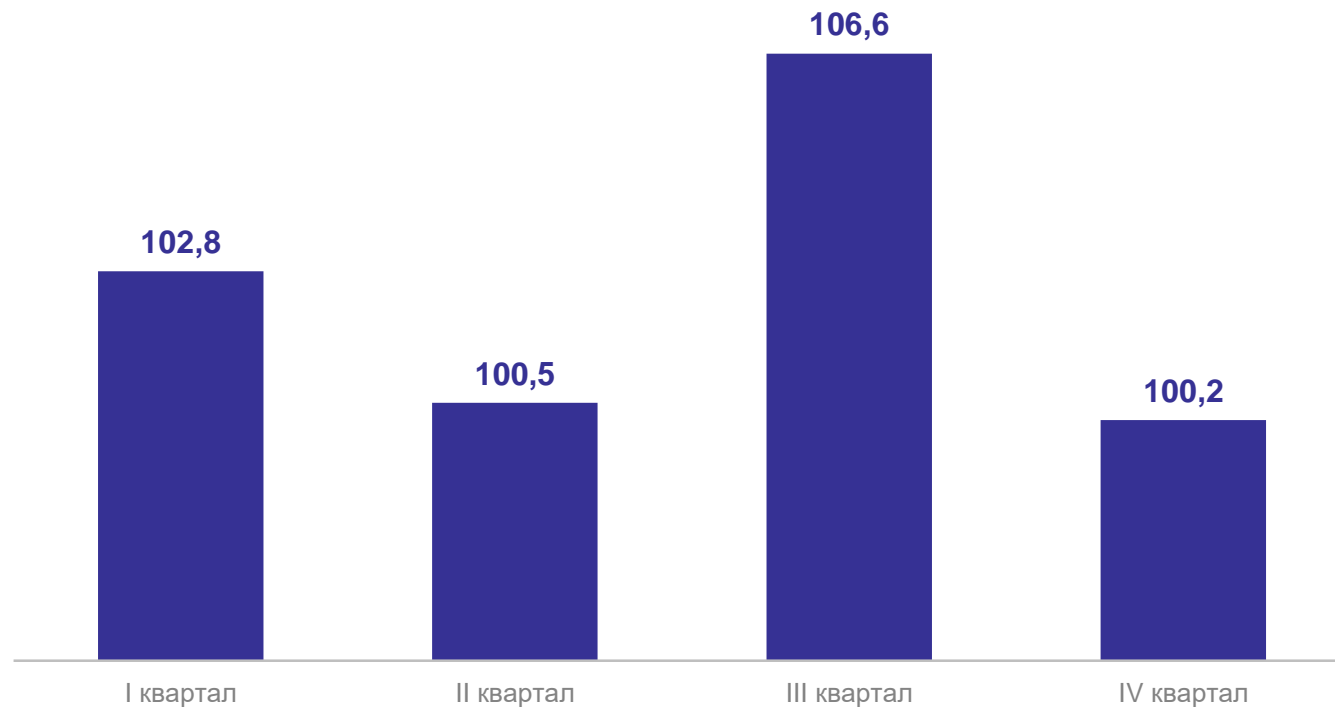
Российская Федерация

I квартал **99,3**

II квартал **106,0**

III квартал **106,2**

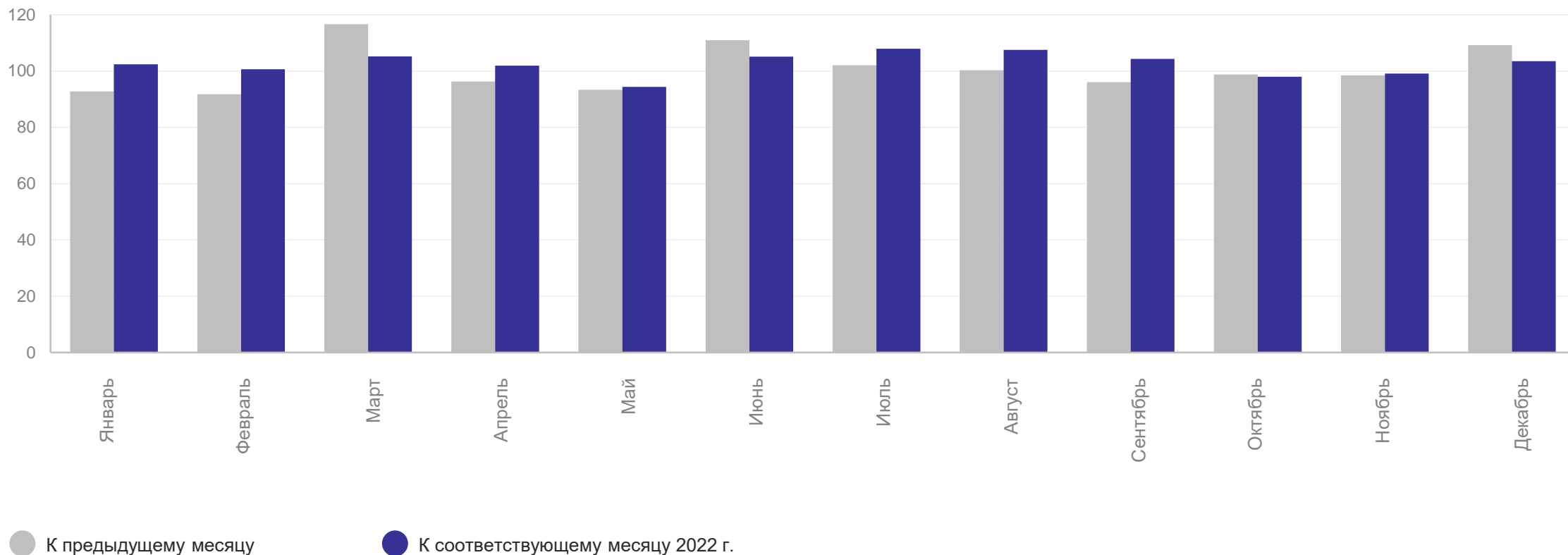
IV квартал **104,9**



ДИНАМИКА ИНДЕКСА ПРОМЫШЛЕННОГО ПРОИЗВОДСТВА

2023 год, в %

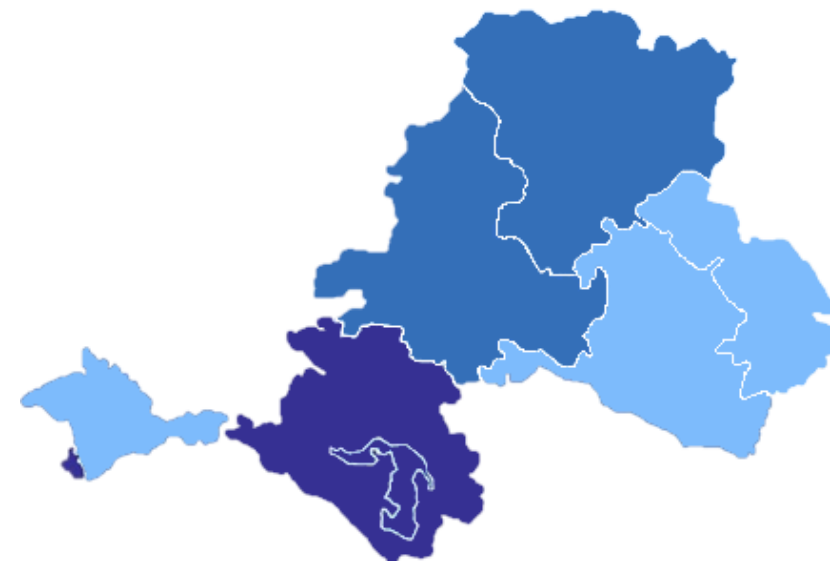
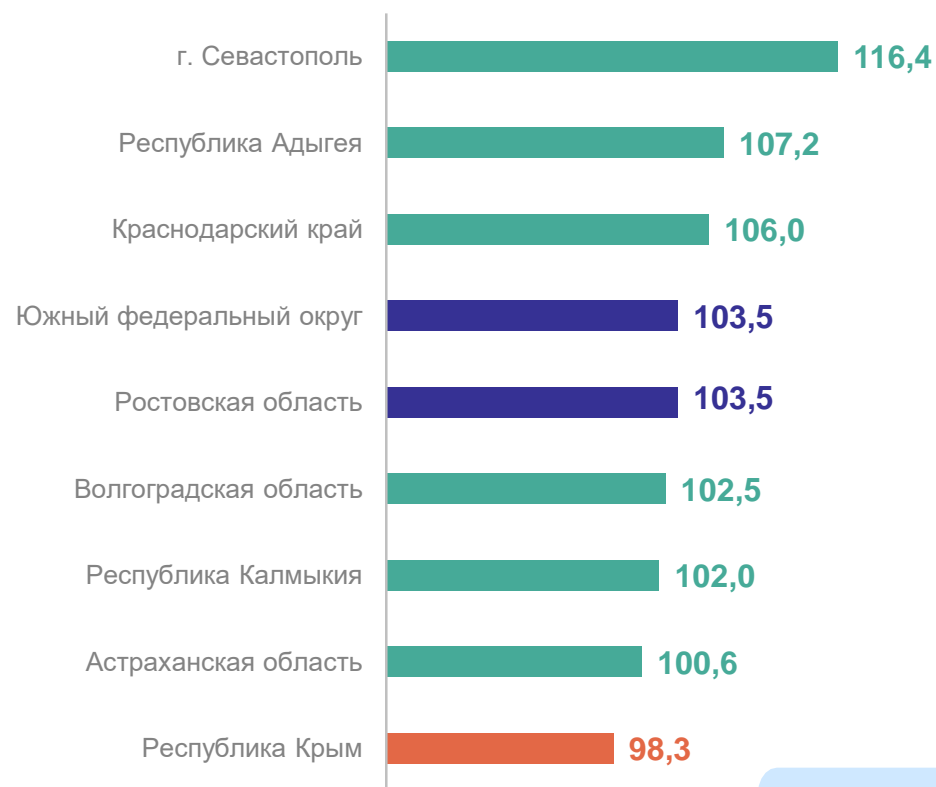
ВОЛГОГРАДСТАТ



РЕЙТИНГ РЕГИОНОВ ЮФО

2023 год, в % к 2022 году

ВОЛГОГРАДСТАТ



98,3-102,0

102,1-103,5

103,6-116,4

1 субъект
значение индекса
равнозначно ЮФО

3 субъекта
значение индекса
больше, чем по ЮФО

4 субъекта
значение индекса
меньше, чем по ЮФО

2

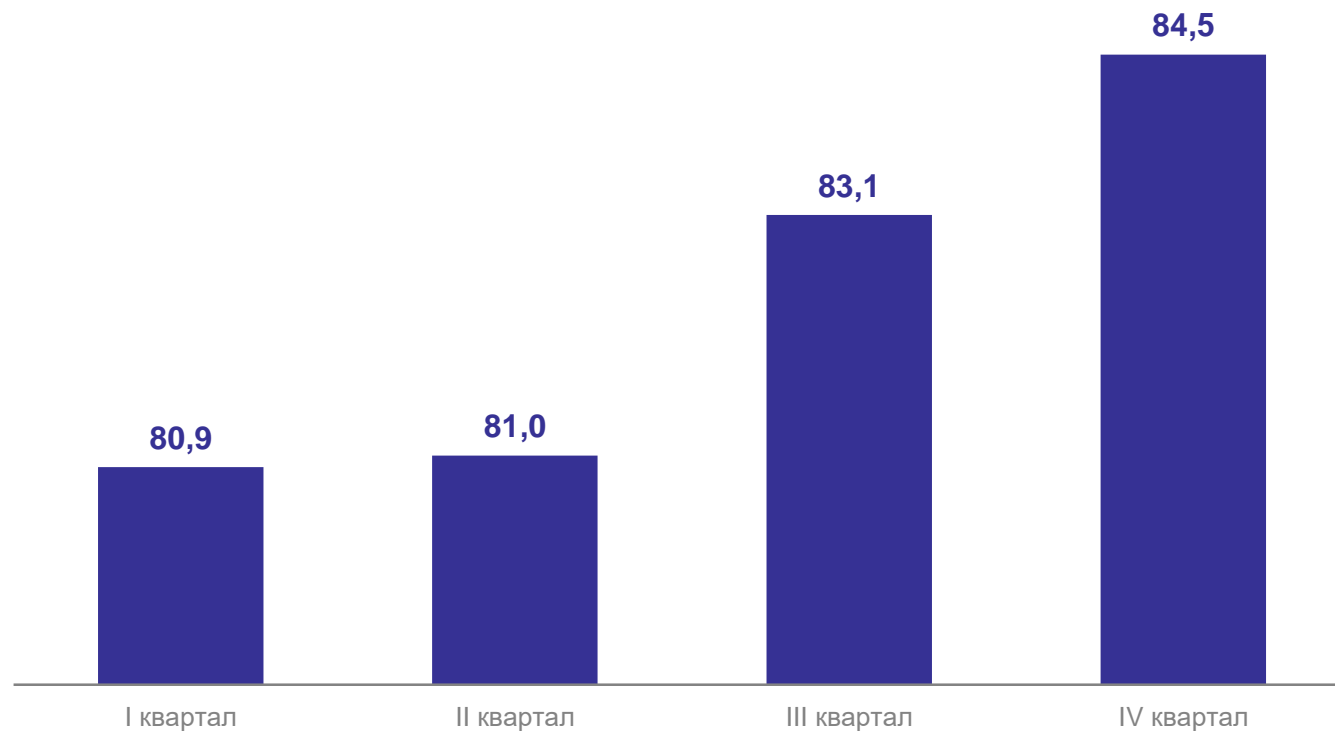
**Индекс производства по виду
деятельности «Добыча полезных
ископаемых»**

ДИНАМИКА КВАРТАЛЬНОГО ИНДЕКСА ПРОИЗВОДСТВА ПО ВИДУ ДЕЯТЕЛЬНОСТИ «ДОБЫЧА ПОЛЕЗНЫХ ИСКОПАЕМЫХ»

ВОЛГОГРАДСТАТ

I-IV кварталы 2023 года, в % к соответствующему кварталу предыдущего года

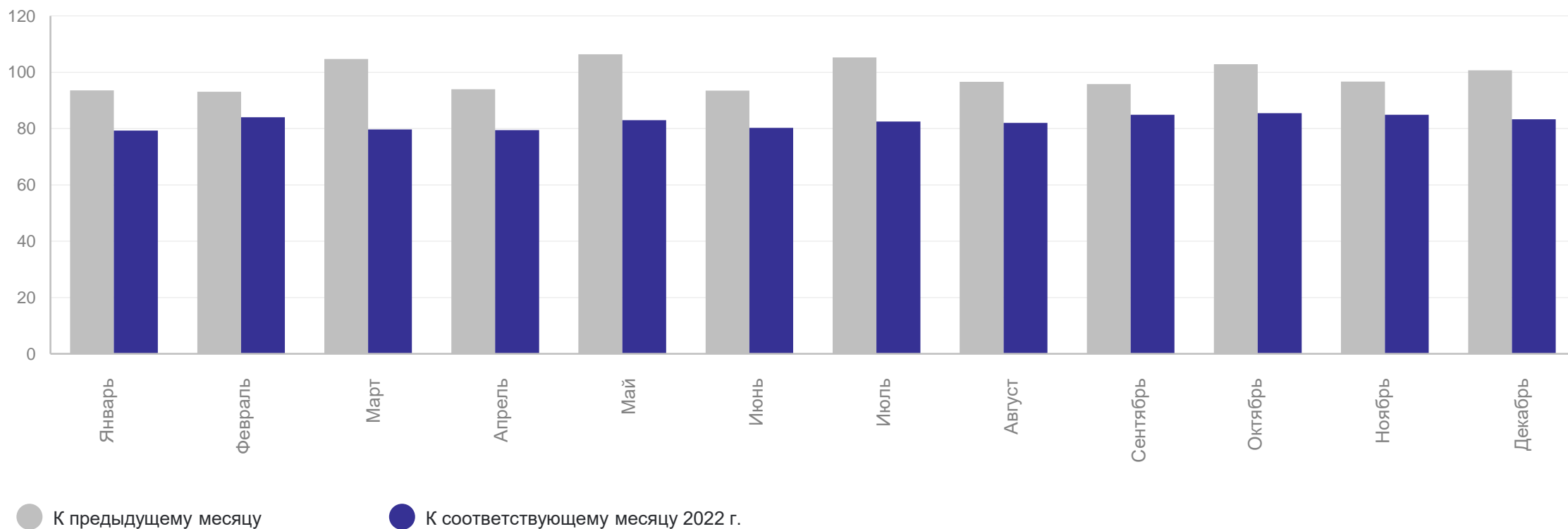
Российская Федерация	
I квартал	96,6
II квартал	100,2
III квартал	98,6
IV квартал	99,3



ДИНАМИКА ИНДЕКСА ПРОИЗВОДСТВА ПО ВИДУ ДЕЯТЕЛЬНОСТИ «ДОБЫЧА ПОЛЕЗНЫХ ИСКОПАЕМЫХ»

ВОЛГОГРАДСТАТ

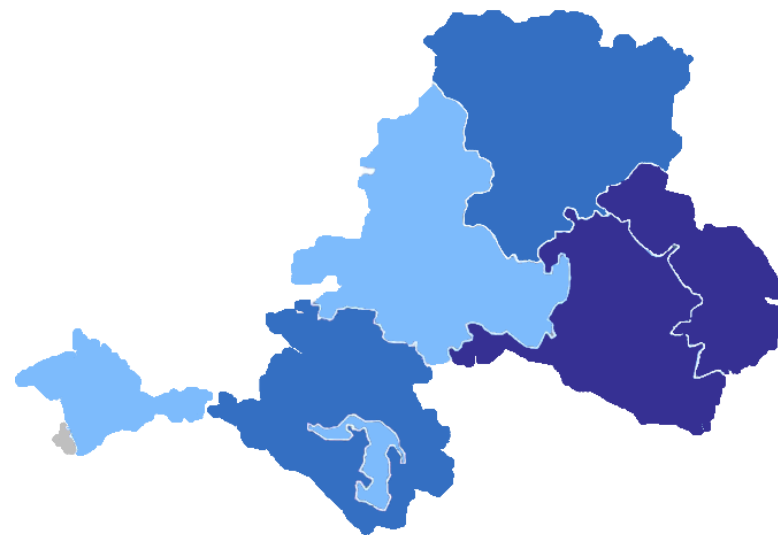
2023 год, в %



РЕЙТИНГ РЕГИОНОВ ЮФО

2023 год, в % к 2022 году

ВОЛГОГРАДСТАТ



● Данные
конфиденциальны

● 71,9-81,9

● 82,0-82,3

● 82,4-101,0

1

субъект
значение индекса
больше, чем по ЮФО

6

субъектов
значение индекса
меньше, чем по ЮФО

*Без учета данных по г. Севастополю. Данные конфиденциальны.

3

**Индекс производства по виду
деятельности «Обрабатывающие
производства»**

ДИНАМИКА КВАРТАЛЬНОГО ИНДЕКСА ПРОИЗВОДСТВА ПО ВИДУ ДЕЯТЕЛЬНОСТИ «ОБРАБАТЫВАЮЩИЕ ПРОИЗВОДСТВА»

ВОЛГОГРАДСТАТ

I-IV кварталы 2023 года, в % к соответствующему кварталу предыдущего года

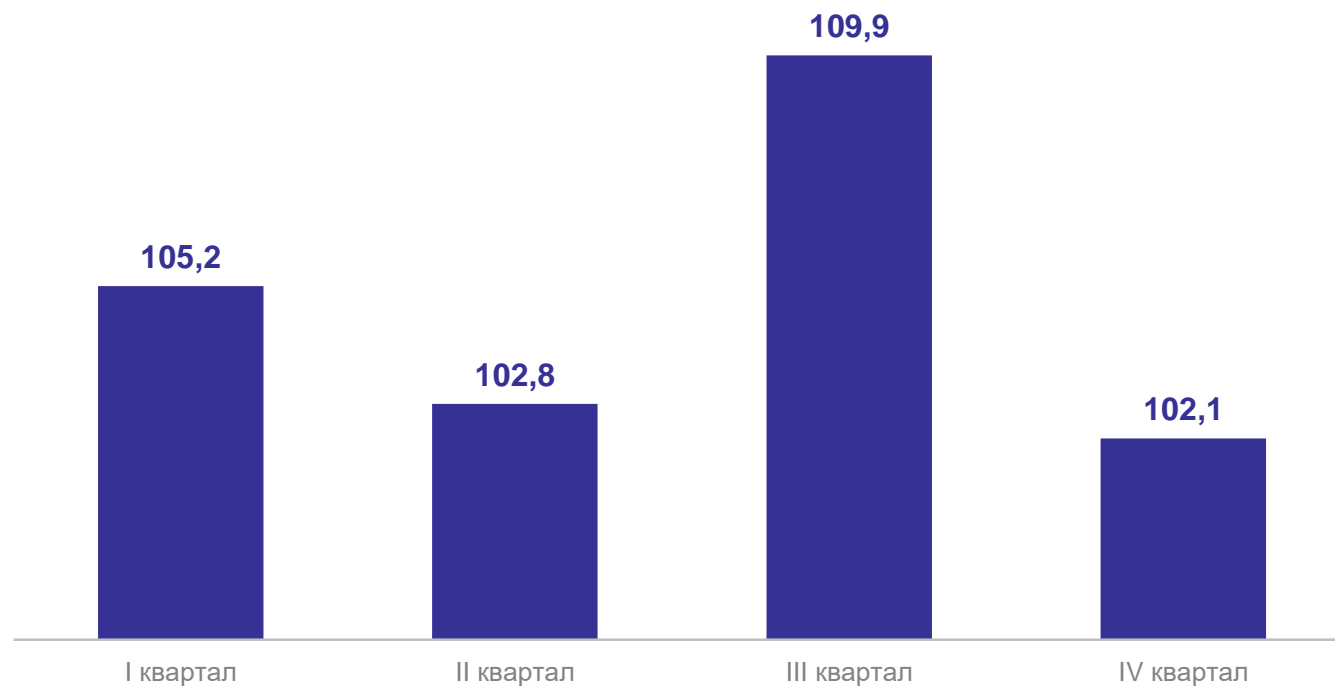
Российская Федерация

I квартал **101,5**

II квартал **111,3**

III квартал **112,3**

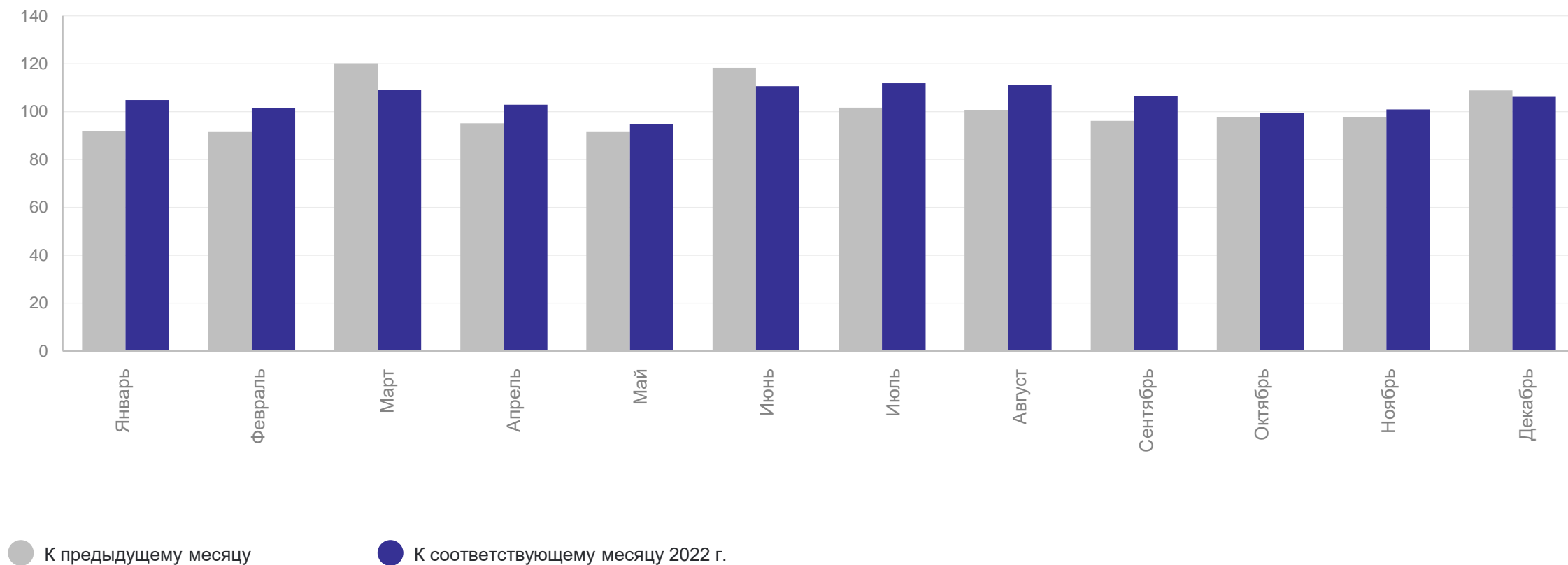
IV квартал **109,0**



ДИНАМИКА ИНДЕКСА ПРОИЗВОДСТВА ПО ВИДУ ДЕЯТЕЛЬНОСТИ «ОБРАБАТЫВАЮЩИЕ ПРОИЗВОДСТВА»

ВОЛГОГРАДСТАТ

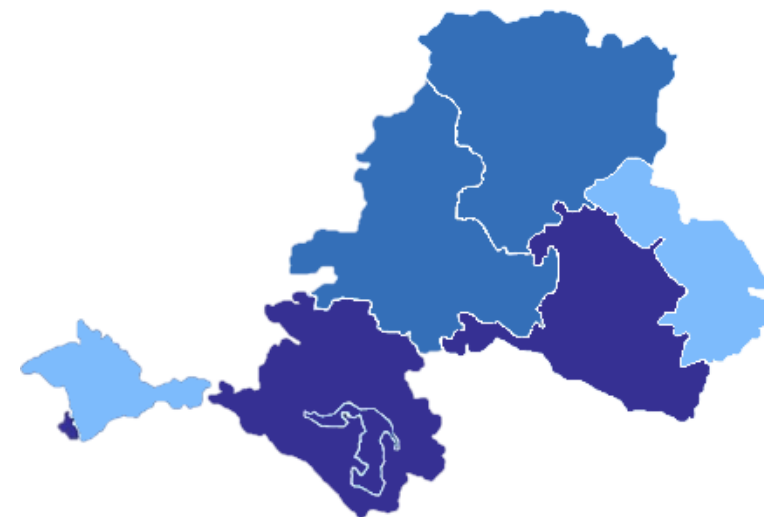
2023 год, в %



РЕЙТИНГ РЕГИОНОВ ЮФО

2023 год, в % к 2022 году

ВОЛГОГРАДСТАТ



● 99,0-100,3

● 100,4-105,3

● 105,4-125,1

4

субъекта
значение индекса
больше, чем по ЮФО

4

субъекта
значение индекса
меньше, чем по ЮФО

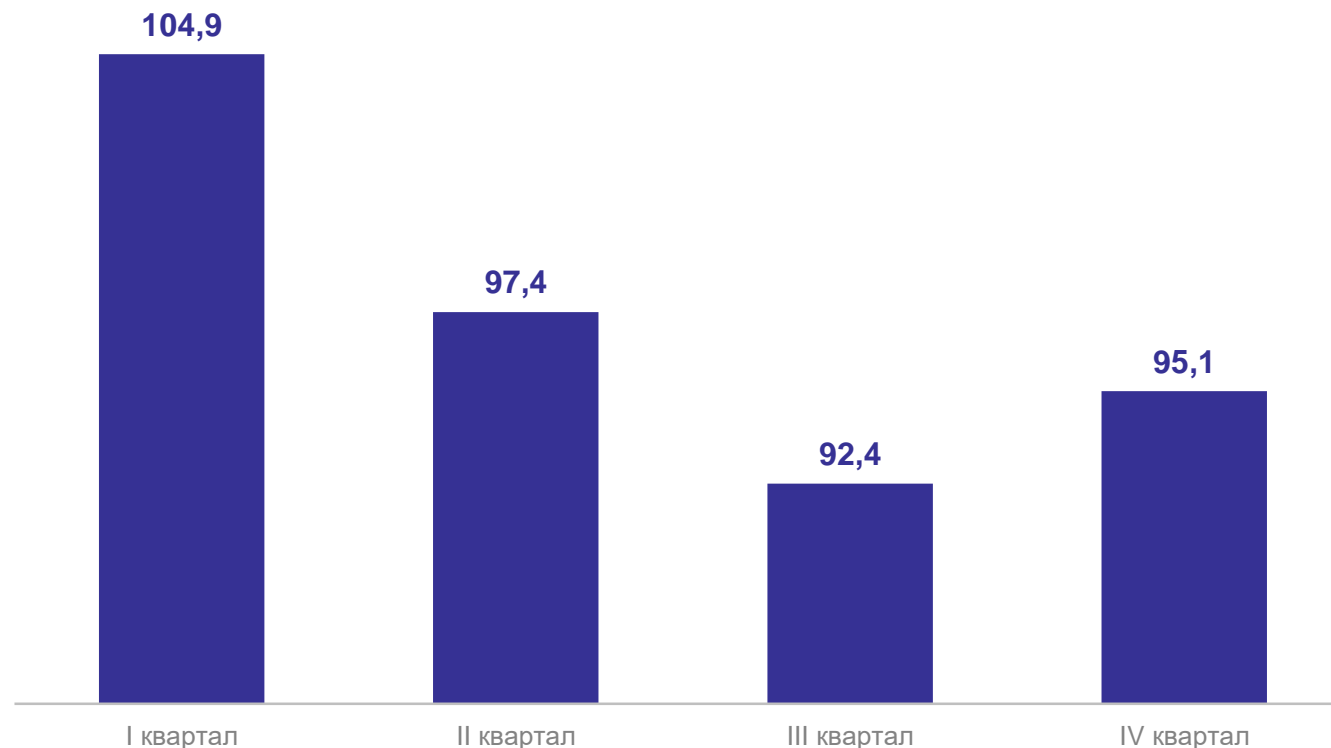
4

Индекс производства по виду деятельности «Обеспечение электрической энергией, газом и паром; кондиционирование воздуха»

ДИНАМИКА КВАРТАЛЬНОГО ИНДЕКСА ПРОИЗВОДСТВА ПО ВИДУ ДЕЯТЕЛЬНОСТИ «ОБЕСПЕЧЕНИЕ ЭЛЕКТРИЧЕСКОЙ ЭНЕРГИЕЙ, ГАЗОМ И ПАРОМ; КОНДИЦИОНИРОВАНИЕ ВОЗДУХА»

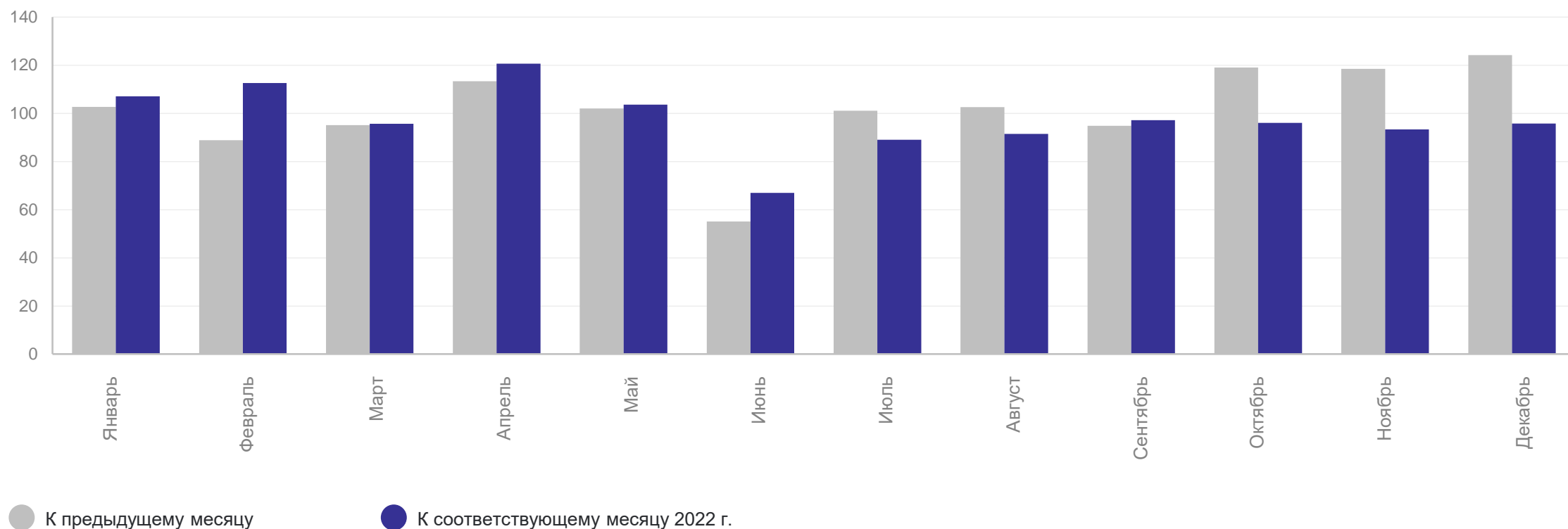
I-IV кварталы 2023 года, в % к соответствующему кварталу предыдущего года

Российская Федерация	
I квартал	99,4
II квартал	99,5
III квартал	100,1
IV квартал	101,0



ДИНАМИКА ИНДЕКСА ПРОИЗВОДСТВА ПО ВИДУ ДЕЯТЕЛЬНОСТИ «ОБЕСПЕЧЕНИЕ ЭЛЕКТРИЧЕСКОЙ ЭНЕРГИЕЙ, ГАЗОМ И ПАРОМ; КОНДИЦИОНИРОВАНИЕ ВОЗДУХА»

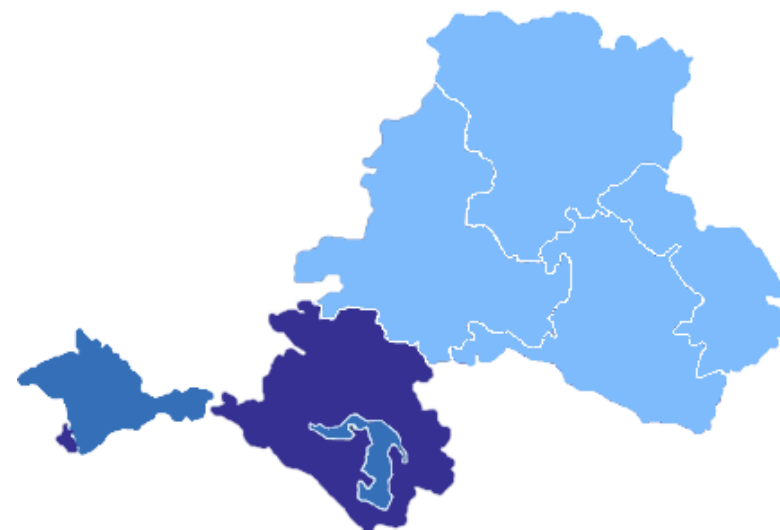
2023 год, в %



РЕЙТИНГ РЕГИОНОВ ЮФО

2023 год, в % к 2022 году

ВОЛГОГРАДСТАТ



95,3-97,9

98,0-99,3

99,4-106,5

2

субъекта
значение индекса
больше, чем по ЮФО

6

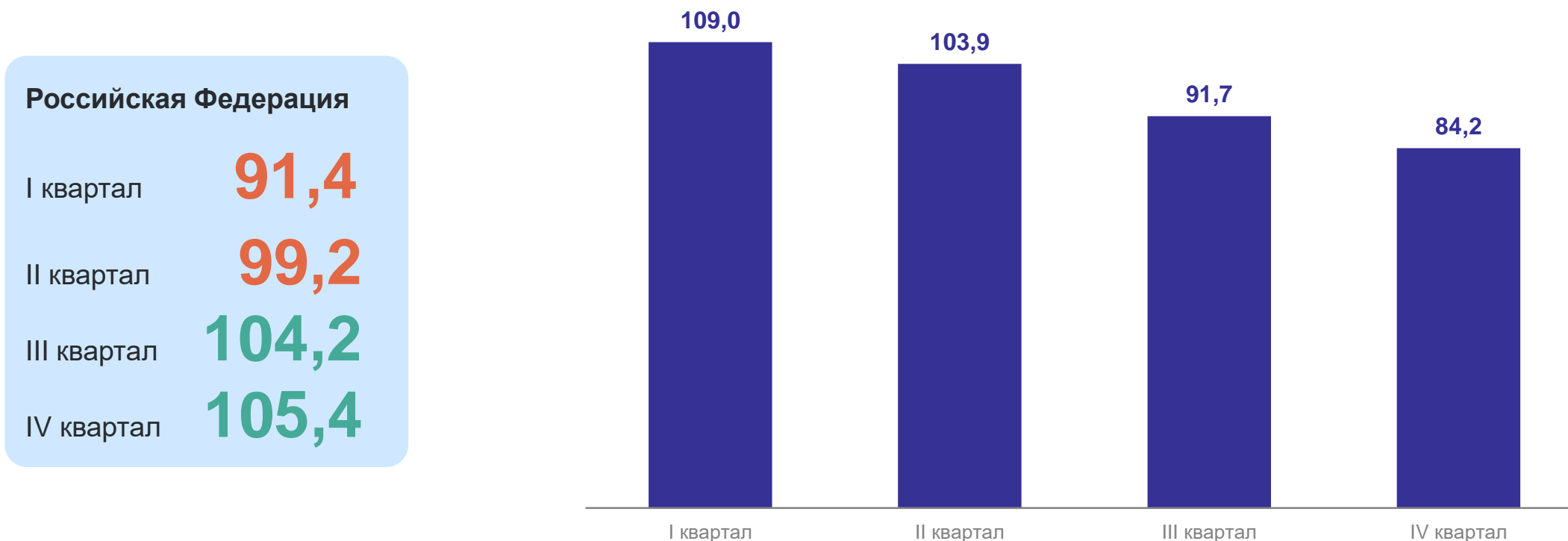
субъектов
значение индекса
меньше, чем по ЮФО

5

Индекс производства по виду деятельности «Водоснабжение; водоотведение, организация сбора и утилизации отходов, деятельность по ликвидации загрязнений»

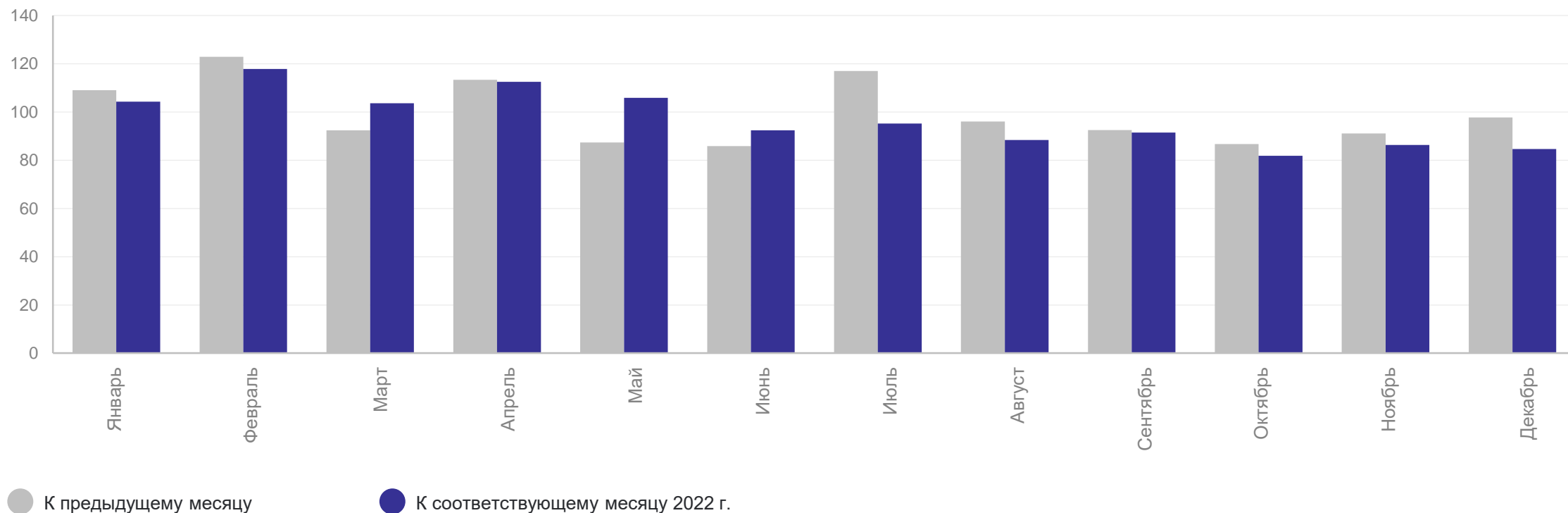
ДИНАМИКА КВАРТАЛЬНОГО ИНДЕКСА ПРОИЗВОДСТВА ПО ВИДУ ДЕЯТЕЛЬНОСТИ «ВОДОСНАБЖЕНИЕ; ВОДООТВЕДЕНИЕ, ОРГАНИЗАЦИЯ СБОРА И УТИЛИЗАЦИИ ОТХОДОВ, ДЕЯТЕЛЬНОСТЬ ПО ЛИКВИДАЦИИ ЗАГРЯЗНЕНИЙ»

I-IV кварталы 2023 года, в % к соответствующему кварталу предыдущего года



ДИНАМИКА ИНДЕКСА ПРОИЗВОДСТВА ПО ВИДУ ДЕЯТЕЛЬНОСТИ «ВОДОСНАБЖЕНИЕ; ВОДООТВЕДЕНИЕ, ОРГАНИЗАЦИЯ СБОРА И УТИЛИЗАЦИИ ОТХОДОВ, ДЕЯТЕЛЬНОСТЬ ПО ЛИКВИДАЦИИ ЗАГРЯЗНЕНИЙ»

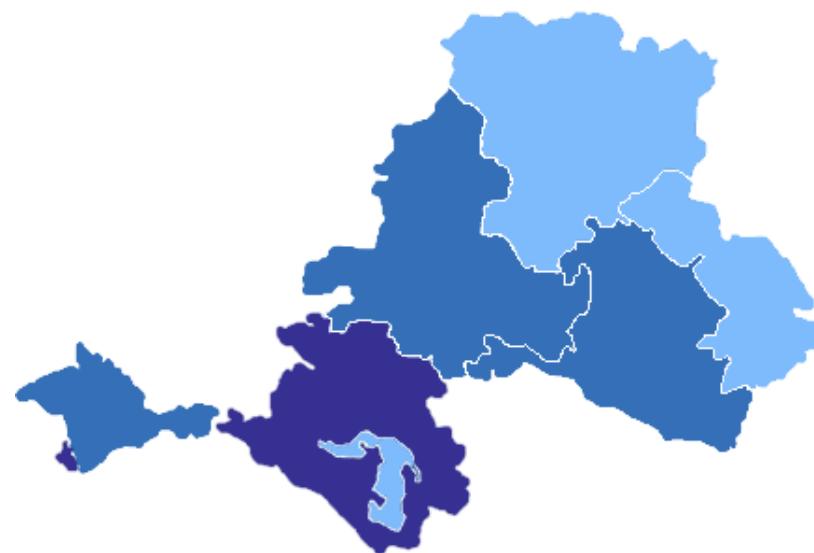
2023 год, в %



РЕЙТИНГ РЕГИОНОВ ЮФО

2023 год, в % к 2022 году

ВОЛГОГРАДСТАТ



2

субъекта
значение индекса
больше, чем по ЮФО

6

субъектов
значение индекса
меньше, чем по ЮФО